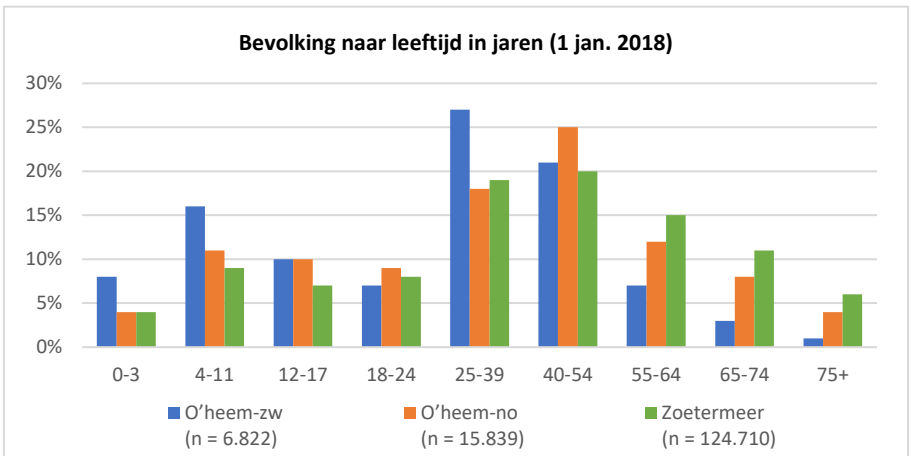


Oppervlakte (1 jan. 2018)			
	O'heem-zw	O'heem-no	Zoetermeer
Oppervlakte in ha	144	218	3.705
waarvan water in ha	10,9	11,4	356,2

Bron: Stadsbeheer.

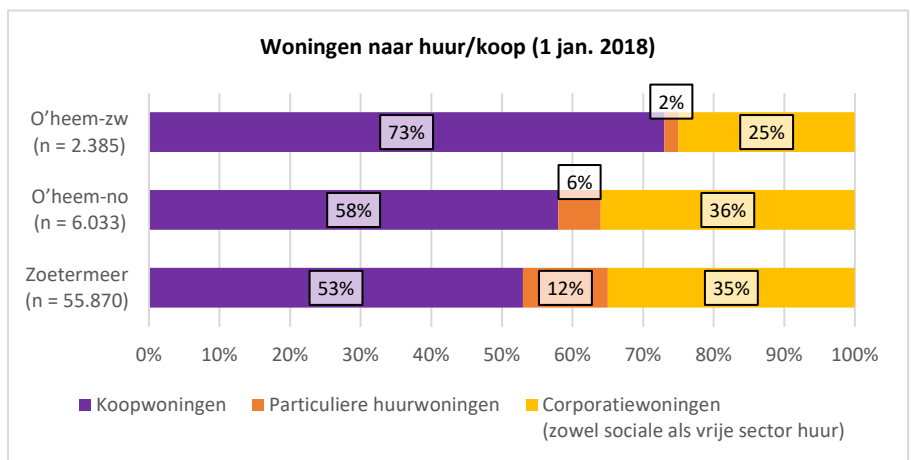


Bron: BRP.

Bevolking (1 jan. 2018)			
	O'heem-zw	O'heem-no	Zoetermeer
Gemiddelde leeftijd	30 jaar	37 jaar	41 jaar
Eenpersoonshuishoudens	18%	21%	32%
Personen met een niet-westerse migratieachtergrond	27%	26%	20%
Inwoners buiten NL geboren	14%	17%	16%
Prognose 2020*	6.857	15.660	125.659
Prognose 2025*	6.430	15.065	123.922
Prognose 2030*	6.094	14.701	122.009
Prognose 2037*	5.884	14.489	120.317

Bron: BRP- Zoetermeer, Bevolkingsprognose Zoetermeer 2017 - 2037.

*Betreft bevolkingsprognose 2017. Prognose 2018 is niet beschikbaar.



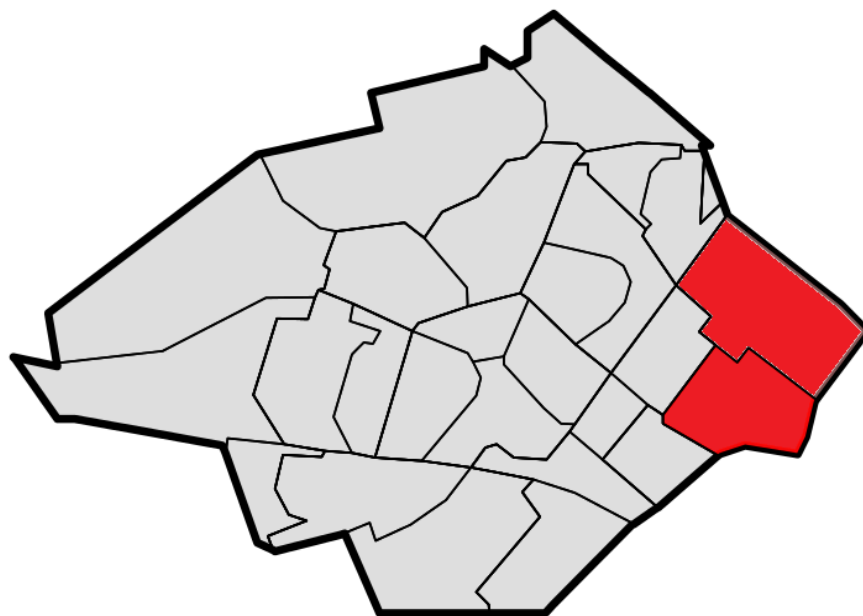
Bron: BAG, Belastingen.

Woningen			
	O'heem-zw	O'heem-no	Zoetermeer
Eengezinswoningen (01-01-2018)	80%	66%	58%
Meergezinswoningen (01-01-2018)	20%	34%	42%
Gem. WOZ-waarde (01-01-2017)	€ 266.836	€ 257.224	€ 200.418
Gem. woningbezetting (01-01-2018)	2,86	2,63	2,23
Bevolkingsdichtheid per ha land (01-01-2018)	51/ha	77/ha	37/ha
Woningdichtheid per ha land (01-01-2018)	18/ha	29/ha	17/ha

Bron: BAG, Belastingen, BRP.



Wijkprofiel Oosterheem 2018



Economie

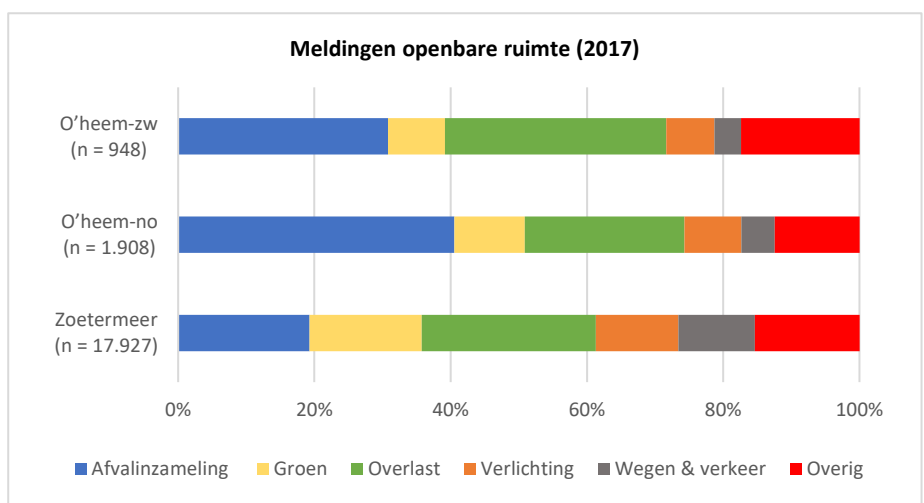
	O'heem-zw	O'heem-no	Zoetermeer
Banen* (01-01-2017)	538	2.910	53.445
Bedrijfsvestigingen (01-01-2017)	210	1.105	8.880
Geregistreerde werkzoekenden	.	.	6.923
UWV** (01-01-2018)	.	.	.
% GWU-ers*** (01-01-2018)	.	.	10,3%

Bron: Werkgelegenheidsregister Haaglanden, UWV Arbeidsmarkt cijfers.

*Betreft: banen fulltime, parttime en uitzendkrachten.

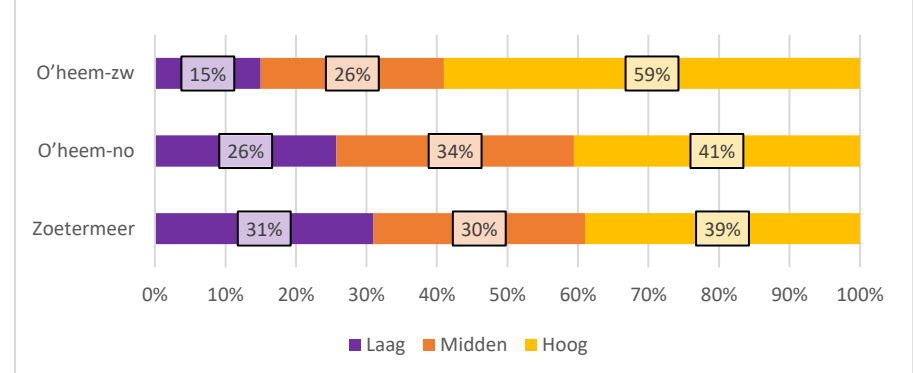
**Betreft personen met een: WW-uitkering, AG-uitkering (Wajong, WGA, WAO, WAZ) met arbeidsvermogen, bijstandsuitkering en personen die geen uitkering ontvangen maar toch een actief CV op werk.nl hebben staan. Buurtcijfers zijn nog niet beschikbaar.

***Betreft voorlopig cijfer geregistreerd werkzoekende als percentage van de potentiële beroepsbevolking. Buurtcijfers zijn nog niet beschikbaar.



Bron: Meldesk - Zoetermeer

Bevolking naar hoogst voltooide opleiding (> 18 jr) (eind 2017)



Bron: O&S; Omnibusenquête 2017; 3.108 respondenten.

Laag = o.a. basisschool, MAVO, VMBO; Midden = o.a. VWO, HAVO, MTS; Hoog = HBO, WO.

Uitkeringsgerechtigden (1 jan. 2018*)

	O'heem-zw	O'heem-no	Zoetermeer
AOW	270	1.680	20.970
Bijstand	120	290	3.470
AO	180	600	5.160
WW	110	330	2.450

Bron: CBS.

*Voorlopige cijfers.

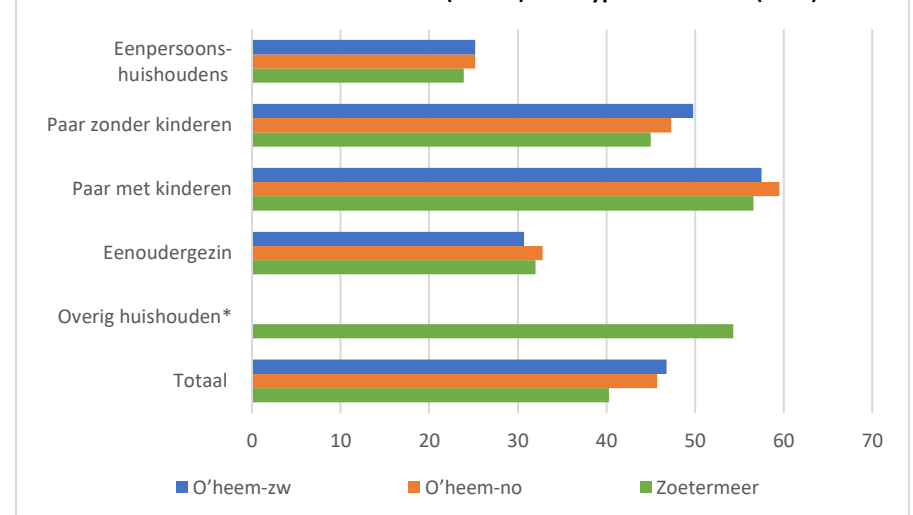
AOW = Algemene Ouderdomswet.

Bijstand = WWB of Participatiewet, betreft personen tot de AOW-leeftijd.

AO = Arbeidsongeschiktheidsuitkering op grond van WAO/WAZ/WIA, Wajong of wet Wajong.

WW = Werkloosheidswet.

Huishoudensinkomen in euro's (x1.000) naar type huishouden (2015)



Bron: CBS, Integraal inkomens- en vermogensonderzoek (IIV) 2015.

*Vanwege het lage aantal huishoudens in deze categorie worden de gegevens voor Oosterheem niet weergegeven.

Gemiddeld besteedbaar huishoudensinkomen in 2015 van particuliere huishoudens met inkomen naar samenstelling van het huishouden in duizendtallen euro's (excl. studentenhuishoudens).

Huishoudens met een laag inkomen (2015)

	O'heem-zw	O'heem-no	Zoetermeer
Aantal	100	400	4.000
Percentage	4,8%	6,9%	7,5%

Bron: CBS, Integraal inkomens- en vermogensonderzoek (IIV) 2015.

Betreft particuliere huishoudens in 2015 met tenminste 1 jaar een inkomen < € 9.249,- (excl. studentenhuishoudens).